
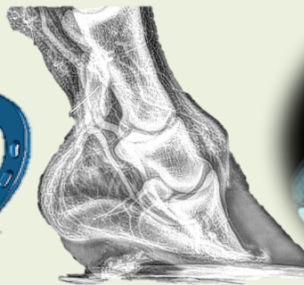
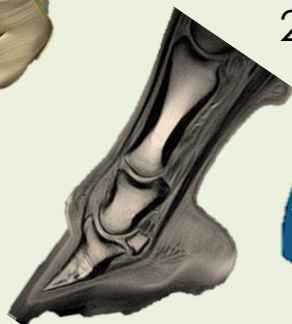
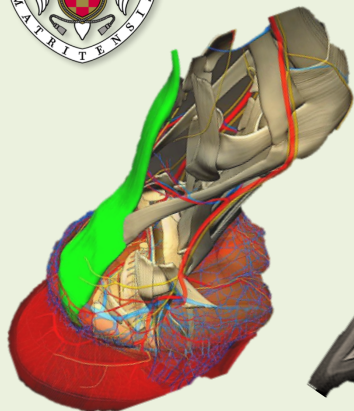




III CURSO DE FORMACIÓN EN PODOLOGÍA Y HERRAJE

Noviembre y Diciembre
2017



PROGRAMA

Día 10 de
Noviembre

- 16:00-16:30 h. Introducción al herraje. Historia.
Juan Carlos Blázquez Sarro
- 16:30-18:00 h. El pie del caballo. Anatomía y fisiología.
Gabriel Manso Díaz
- 18:00-18:30 h. *Descanso*
- 18:30-19:30 h. Examen de cojeras en el caballo.
Javier López San Román
- 19:30-20:30 h. Medios de diagnóstico para el pie del caballo.
Gabriel Manso Díaz
- 20:30-21:00 h. *Discusión*

Día 11 de
Noviembre

- 09:00-09:30 h. Trabajo en equipo y comunicación Veterinario-Herrador.
Juan Carlos Blázquez Sarro
- 09:30-10:30 h. Manejo básico y seguro del pie del caballo. Posiciones del cuerpo para exploración. Aplomado y herraje. Barefoot.
Juan Carlos Blázquez Sarro
- 10:30-11:30 h. Exploración del casco. Bloqueos anestésicos.
Javier López San Román
- 11:30-12:00 h. *Descanso*
- 12:00-13:00 h. Biomecánica I (lo que el ojo no ve).
Juan Carlos Blázquez Sarro
- 13:00-14:00 h. Biomecánica II (lo que el ojo no ve).
Juan Carlos Blázquez Sarro
- 14:00-14:30 h. *Discusión*

SESIÓN PRÁCTICA (común para veterinarios y herradores)

- 16:00-19:30 h. Anatomía del pie del caballo. Disección y palpación. Anatomía aplicada.
Gabriel Manso Díaz y Javier López San Román

Día 10 de
Noviembre

SESIÓN PRÁCTICA (común para veterinarios y herradores)

- 10:00-13:30 h. Evaluación de líneas de aplomo y conformación. Valoración pormenorizada de individuos (animal vivo y vídeos).
Juan Carlos Blázquez Sarro



PROGRAMA

Día 24 de
Noviembre

- 16:00-17:00 h. Enfermedades del pie. Laminitis.
Javier López San Román
- 17:00-18:00 h. Imagen radiológica de las principales patologías I.
Gabriel Manso Díaz
- 18:00-18:30 h. *Descanso*
- 18:30-19:30 h. Traumatismos, heridas y abscesos.
Javier López San Román
- 19:30-20:30 h. Imagen radiológica de las principales patologías II.
Gabriel Manso Díaz
- 20:30-21:00 h. *Discusión*

Día 25 de
Noviembre

- 09:00-10:00 h. Enfermedades del pie. Dolor crónico de talones.
Javier López San Román
- 10:00-11:00 h. Cómo la resonancia magnética ha mejorado el diagnóstico del dolor en el casco.
Gabriel Manso Díaz
- 11:00-11:30 h. *Descanso*
- 11:30-12:30 h. Herraje terapéutico y ortopédico I.
Juan Carlos Blázquez Sarro
- 12:30-13:30 h. Herraje terapéutico y ortopédico II.
Juan Carlos Blázquez Sarro
- 13:30-14:00 h. *Discusión*

SESIÓN PRÁCTICA

Veterinarios:

- 15:30-19:00 h. Radiología del pie del caballo. Principales bloqueos anestésicos.
Gabriel Manso Díaz y Marta Varela del Arco

Herradores:

- 15:30-19:00 h. Demostración de técnica de herrado (desherrado, aplomado, fijación correcta de la herradura). Barefoot. Manejo y técnica del *trimming*.
Juan Carlos Blázquez Sarro

Día 26 de
Noviembre

SESIÓN PRÁCTICA

Veterinarios:

- 10:00-13:30 h. Examen de cojeras y vendajes en el caballo.
Javier López San Román y Marta Varela del Arco

Herradores:

- 10:00-13:30 h. Herraje terapéutico y ortopédico.
Juan Carlos Blázquez Sarro



PROGRAMA

Día 1 de
Diciembre

- 16:00-17:00 h. Herrajes y actuaciones según disciplina (técnicas y materiales).
Juan Carlos Blázquez Sarro
- 17:00-18:00 h. Cirugía del casco.
Javier López San Román
- 18:00-18:30 h. *Descanso*
- 18:30-19:30 h. Nutrición aplicada a la podología.
Patrocinada por Horse 1
- 19:30-20:30 h. Deformidades angulares y flexurales. Etiología, clasificación y diagnóstico.
Javier López San Román
- 20:30-21:00 h. *Discusión*

Día 2 de
Diciembre

- 09:00-10:00 h. Manejo específico ortopédico de deformidades en potros I.
Juan Carlos Blázquez Sarro
- 10:00-11:00 h. Manejo específico ortopédico de deformidades en potros II.
Juan Carlos Blázquez Sarro
- 11:00-11:30 h. *Descanso*
- 11:30-12:30 h. Manejo quirúrgico de las deformidades angulares y flexurales.
Javier López San Román
- 12:30-13:30 h. Fisioterapia y rehabilitación en enfermedades del pie.
Tatiana Hernández Fernández
- 13:30-14:00 h. *Discusión*
- 14:00-14:30 h. *Clausura del Curso de Formación en Podología y Herraaje (TEORÍA)*

SESIÓN PRÁCTICA

Veterinarios:

- 16:00-19:30 h. Fisioterapia y rehabilitación.
Tatiana Hernández Fernández y Luna Gutiérrez Cepeda

Herradores:

- 16:00-19:30 h. Forja, manejo en la modificación y fabricación de diferentes tipos de herraduras ortopédicas y terapéuticas.
Juan Carlos Blázquez Sarro

Día 3 de
Diciembre

SESIÓN PRÁCTICA (común para veterinarios y herradores)

- 10:00-13:30 h. Técnica de reconstrucción del casco. Materiales alternativos. Uso de acrílicos, siliconas, etc.
Juan Carlos Blázquez Sarro y Javier López San Román

Clausura del Curso de Formación en Podología y Herraaje (TEORÍA Y PRÁCTICA)



- **LUGAR DE CELEBRACIÓN:** HOSPITAL CLINICO VETERINARIO COMPLUTENSE (HCVC)
- **INFORMACIÓN E INSCRIPCIONES:** se debe enviar el formulario de inscripción → equidosucom@ucm.es

El pago se realizará una vez confirmada la inscripción por parte de la organización del curso. Es imprescindible que el pago se realice antes del inicio del curso. No se aceptarán cancelaciones 10 días antes del inicio.

- **PRECIOS:**

	Antes del 20 de Octubre		Desde el 20 de Octubre	
	Teoría	Teoría y Práctica	Teoría	Teoría y Práctica
Estudiantes de Veterinaria	120 €	500 €	140 €	550 €
Veterinarios y Herradores	220 €	500 €	240 €	550 €

Socios de AVEE: 10% de descuento en la parte teórica

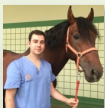
Solicitado 1 Crédito Optativo para Grado de Veterinaria

- **PROFESORADO:**



Javier López San Román DVM, PhD, Dipl. ECVS

Profesor Titular del Dpto. de Medicina y Cirugía Animal de la UCM y Jefe del Área de Grandes Animales del HCVC. Trabaja como cirujano equino en el HCVC.



Gabriel Manso Díaz DVM, MSc, PhD

Residente del Colegio Europeo de Diagnóstico por Imagen Veterinario (ECVDI) en la especialidad de Grandes Animales en el *Royal Veterinary College* de Londres. Trabaja como radiólogo en el HCVC.



Marta Varela del Arco DVM, PhD

Profesora Asociada del Dpto. de Medicina y Cirugía Animal de la UCM y Jefa del Servicio de Cirugía Equina del HCVC. Trabaja en medicina deportiva y traumatología en caballos de deporte y como cirujana equina en el HCVC.



Tatiana Hernández Fernández DVM, PhD, BSc (PT), IVAS Cert

Diplomada en Fisioterapia por la Universidad Rey Juan Carlos y Diplomada en Acupuntura Veterinaria (IVAS). Residente del Colegio Americano de Medicina Deportiva y Rehabilitación Veterinarios (ACVSMR). Trabaja en medicina deportiva en caballos de deporte.



Luna Gutiérrez Cepeda DVM, MSc, PhD

Especializada en fisioterapia y rehabilitación en caballos.



Juan Carlos Blázquez Sarro Herrador Clínico

Especialista en herraje deportivo, ortopédico y terapéutico en potros. Colabora con el Dpto. de Medicina y Cirugía Animal de la UCM, el HCVC y es Profesor en Títulos Propios de la UCM. Herrador del Equipo Nacional de Endurance E.A.U. *World Championship*, Dubai 2005.

- **PATROCINADORES:**

