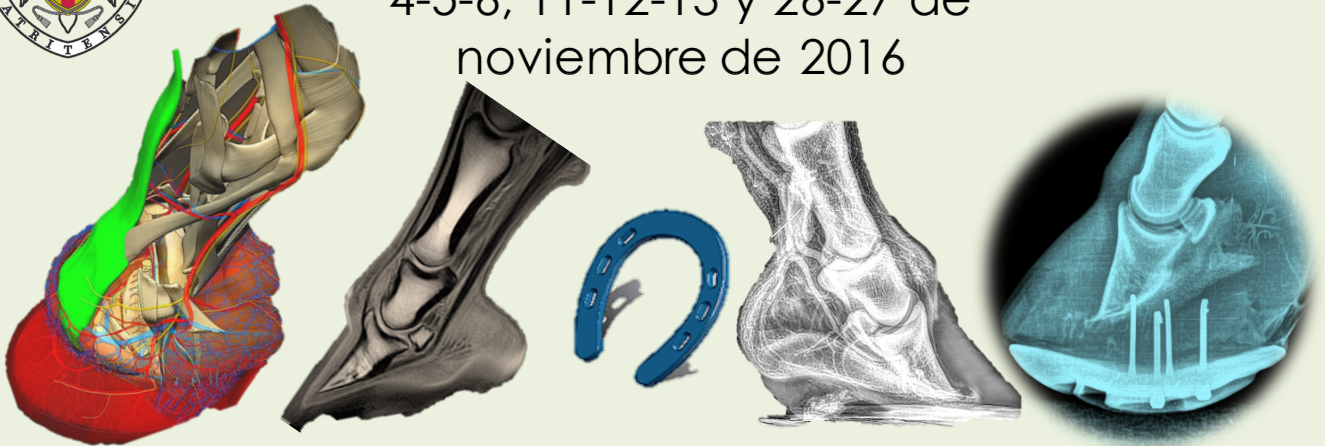




I DIPLOMA Y II CURSO DE FORMACIÓN EN PODOLOGÍA Y HERRAJE

4-5-6, 11-12-13 y 26-27 de
noviembre de 2016

Cátedra
Extraordinaria
UCM



Día 4 de
Noviembre

Tarde:

15:00-15:30 h. Introducción al herraje. Historia. *Juan Carlos Blázquez.*

15:30-17:00 h. El pie del caballo. Anatomía y fisiología. *Gabriel Manso.*

Descanso.

17:30-18:30 h. Examen de cojeras en el caballo. *Javier López San Román.*

18:30-19:30 h. Medios de diagnóstico para el pie del caballo. *Gabriel Manso Díaz.*

19:30-20:00 h. Discusión.

Día 5 de
Noviembre

Mañana:

09:00-10:00 h. Trabajo en equipo y comunicación Veterinario-Herrador. *Juan Carlos Blázquez.*

10:00-11:00 h. Manejo básico y seguro del pie del caballo. Posiciones del cuerpo para exploración.

Aplomado y herraje. Barefoot. *Juan Carlos Blázquez.*

Descanso.

11:30-12:30 h. Exploración del casco. Bloqueos anestésicos. *Javier López San Román.*

12:30-13:30 h. Herrajes y actuaciones según disciplina (técnica, materiales). *Juan Carlos Blázquez.*

13:30-14:00 h. Discusión.

Tarde: Sesión Práctica (común para veterinarios y herradores).

15:30-19:30 h. Anatomía del pie del caballo. Disección y palpación. Anatomía aplicada.

Gabriel Manso Díaz y Javier López San Román.

Día 6 de
Noviembre

Mañana:

09:00-10:00 h. Biomecánica I (lo que el ojo no ve). *Juan Carlos Blázquez.*

10:00-11:00 h. Biomecánica II (lo que el ojo no ve). *Juan Carlos Blázquez.*

11:00-11:30 h. Discusión.

Descanso.

Sesión Práctica (común para veterinarios y herradores).

12:00-15:00 h. Evaluación de líneas de aplomo y conformación. Valoración pormenorizada de individuos (animal vivo y vídeos). *Juan Carlos Blázquez.*



I DIPLOMA Y II CURSO DE FORMACIÓN
EN PODOLOGÍA Y HERRAJE
4-5-6, 11-12-13 y 26-27 de
Noviembre de 2016

Cátedra
Extraordinaria
UCM



Día 11 de
Noviembre

Tarde:

15:00-16:00 h. Enfermedades del pie. Laminitis. *Javier López San Román.*

16:00-17:00 h. Traumatismos, heridas y abscesos. *Javier López San Román.*

Descanso.

17:30-18:30 h. Imagen radiográfica de las principales patologías I. *Gabriel Manso Díaz.*

18:30-19:30 h. Analgesia en enfermedades del pie. *Isabel Santiago Llorente*

19:30-20:00 h. Discusión.

Día 12 de
Noviembre

Mañana:

09:00-10:00 h. Enfermedades del pie. Dolor crónico de talones. *Javier López San Román.*

10:00-11:00 h. Imagen radiográfica de las principales patologías II. *Gabriel Manso Díaz.*

Descanso.

11:30-12:30 h. Sedación en los problemas ortopédicos. *Isabel Santiago Llorente.*

12:30-13:30 h. Cirugía del casco. *Javier López San Román.*

13:30-14:00 h. Discusión.

Tarde: Sesión Práctica (veterinarios).

15:30-19:00 h. Radiología del pie del caballo. Principales bloqueos anestésicos. *Gabriel Manso Díaz y Marta Varela del Arco.*

Sesión Práctica (herradores).

15:30-18:30 h. Demostración de técnica del herrado (desherrado, aplomado, forja, fijación correcta de la herradura). Barefoot. Manejo y técnica del "trimming". *Juan Carlos Blázquez.*

Mañana:

Día 13 de
Noviembre

09:00-10:00 h. Cómo la resonancia magnética ha mejorado el diagnóstico del dolor en el casco. *Gabriel Manso Díaz*

10:00-11:00 h. Herrajes terapéutico y ortopédico de las principales lesiones y alteraciones del pie (laminitis, lesión tendinosa, desmitis de ligamentos colaterales y lesión articular). *J. Carlos Blázquez.*

11:00-11:30 h. Discusión.

Descanso.

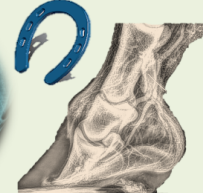

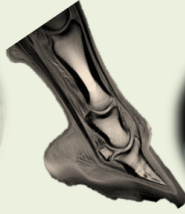
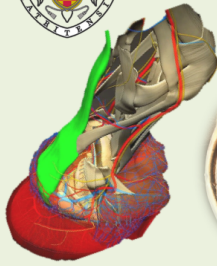
Sesión Práctica (común para veterinarios y herradores).

12:00-15:00 h. Examen de cojeras en el caballo. *Javier López San Román.*



I DIPLOMA Y II CURSO DE FORMACIÓN
EN PODOLOGÍA Y HERRAJE
4-5-6, 11-12-13 y 26-27 de
Noviembre de 2016

Cátedra
Extraordinaria
UCM



Día 26 de
Noviembre

Mañana:

09:00-10:00 h. Herrajes terapéutico y ortopédico II. *Juan Carlos Blázquez.*

10:00-11:00 h. Deformidades angulares y flexurales. Etiología, clasificación y diagnóstico. *Javier López San Román.*

Descanso.

11:30-12:30 h. Manejo específico ortopédico de deformidades en potros I. *Juan Carlos Blázquez.*

12:30-13:30 h. Manejo específico ortopédico de deformidades en potros II. *Juan Carlos Blázquez.*

13:30-14:00 h. Discusión.

Tarde: Sesión Práctica (veterinarios).

15:30-19:00 h. Vendajes e inmovilización. *Javier López San Román.*

Sesión Práctica (herradores).

15:30-19:00 h. Herraje terapéutico y ortopédico. *Juan Carlos Blázquez.*

Mañana:

09:00-10:00 h. Manejo quirúrgico de las deformidades angulares y flexurales. *Javier López San Román.*

10:00-11:00 h. Fisioterapia y rehabilitación. *Tatiana Hernández.*

Descanso.

11:30-12:00 h. Discusión.

Sesión Práctica (común para veterinarios y herradores).

12:00-15:00 h. Técnica de reconstrucción del casco. Materiales alternativos. Uso de acrílicos, siliconas, etc.
Juan Carlos Blázquez y Javier López San Román.

Día 27 de
Noviembre



- **Lugar :** HOSPITAL CLINICO VETERINARIO COMPLUTENSE (HCVC)
- **Inscripciones:** se realizarán enviando el formulario de inscripción a la secretaria del HCVC, (que permanecerá cerrada durante el mes de agosto), cienciasveterinarias@vet.ucm.es
- El pago se realizará una vez confirmada la inscripción por parte de la organización del curso. Es imprescindible que el pago se realice antes del inicio del curso.

Precio:

Antes del 15 de Octubre:

- TEORIA : Alumnos de veterinaria 110 € , Veterinarios 180 €
- TEORIA + PRACTICAS (Mañanas y tardes) 440 € plazas limitadas

Después del 15 de Octubre:

- TEORIA : Alumnos de veterinaria 130 € , Veterinarios 200 €
- TEORIA + PRACTICAS (Mañanas y tardes) 500 €

- Los alumnos que realicen la parte teórica recibirán el Certificado de asistencia al II Curso de Formación en Podología y Herraje y los que lo realicen completo (parte teórica y práctica) el Diploma de Formación en Podología y Herraje.
- Se han solicitado y están pendientes de asignación 2 créditos de libre disposición para alumnos de Grado de Veterinaria.
- **Organización:** Para solicitar más información pueden contactar con:
Javier López-San Román, lsroman@vet.ucm.es o
Gabriel Manso Díaz, gmanso@vet.ucm.es

- Ponentes:



JAVIER LOPEZ SAN ROMAN. DVM, PhD, Dip. ECVS.

Profesor Titular del Departamento de Medicina y Cirugía Animal de la Facultad de Veterinaria . UCM.



MARTA VARELA DEL ARCO . DVM, PhD . Trabaja en medicina deportiva y traumatología en caballos de deporte, es profesora asociada al Departamento de Medicina y Cirugía Animal de la Facultad de Veterinaria . UCM. Jefa de Cirugía de Grandes Animales del Hospital Clínico Veterinario Complutense.



GABRIEL MANSO DIAZ. DVM, MSc, PhD. Actualmente es residente (especialidad en grandes animales) del Colegio Europeo de Diagnostico por Imagen Veterinario (ECVDI). Trabaja en el Servicio de Diagnóstico por Imagen del HCVC.



ISABEL SANTIAGO LLORENTE. DVM, PhD.

Trabaja en el Área de Grandes Animales en anestesia y cuidados intensivos del Hospital Clínico Veterinario Complutense.



TATIANA HERNANDEZ FERNANDEZ. DVM, PhD.

Trabaja en Medicina Deportiva en caballos de deporte. Diplomada en Fisioterapia por la Universidad Rey Juan Carlos. Diplomada en Acupuntura Veterinaria (IVAS).



JUAN CARLOS BLAZQUEZ SARRO . Herrador Clínico, Especialista en herraje deportivo, Ortopédico y Terapéutico en potros. Colabora con el Dpto. de Medicina y Cirugía Animal de la Facultad de Veterinaria, con el HCVC y es Profesor en Títulos Propios de la UCM. Herrador del Equipo Nacional de Endurance E.A.U. World Championship, Dubai 2005. www.jcfarrier.com